

DIPARTIMENTO



Analisi  
dell'Opinione Pubblica

## **Partito Democratico di Firenze**

Immagine e posizionamento competitivo  
del Partito Democratico  
nel quadro politico fiorentino

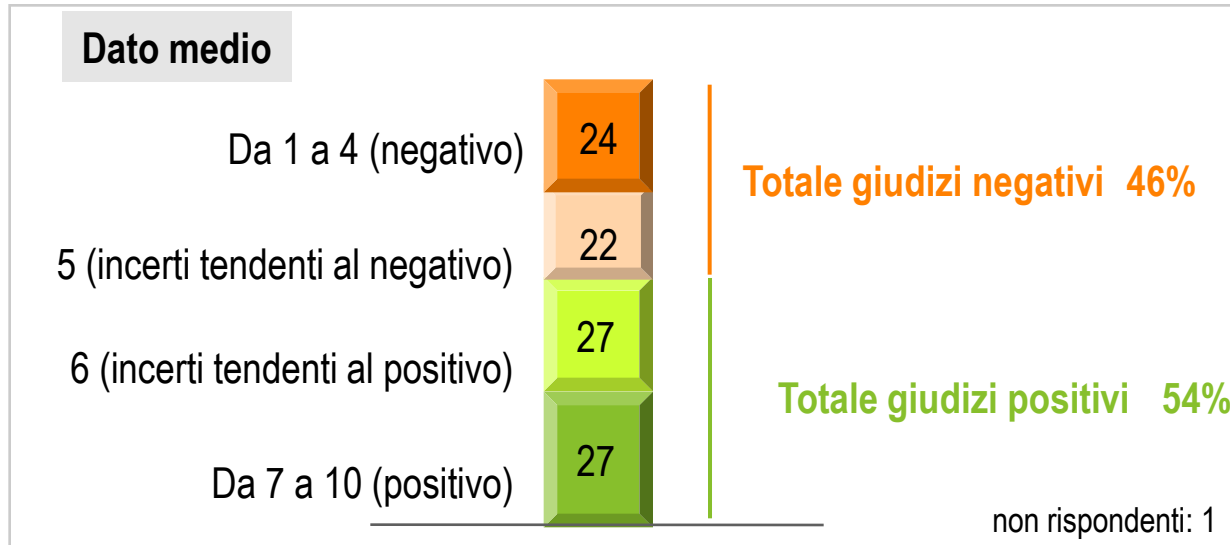
ottobre 2008



L'Amministrazione del Comune

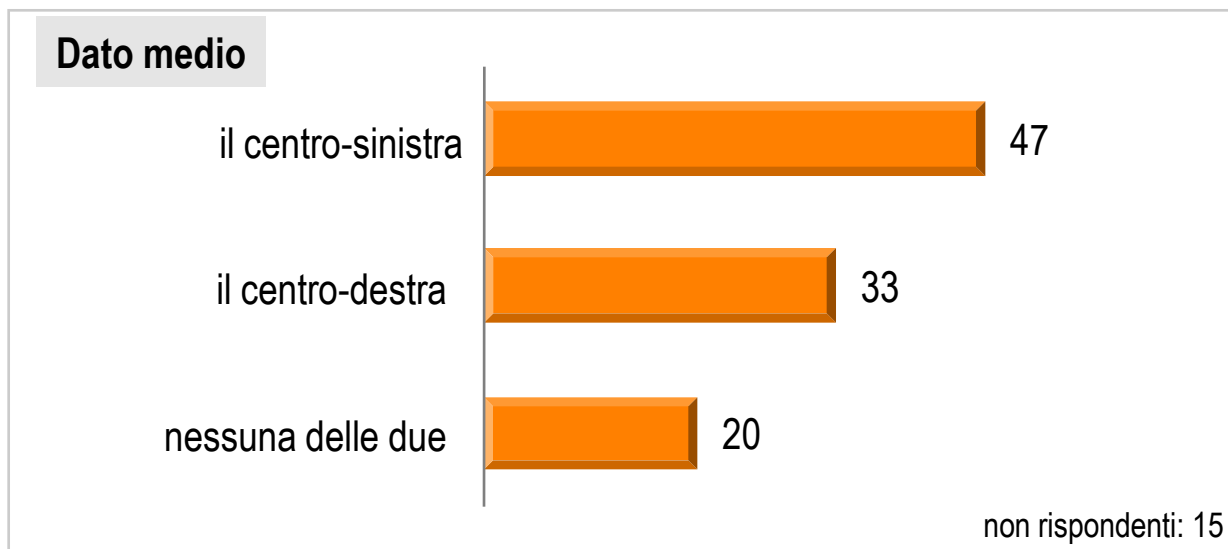
# Giudizi sull'operato dell'Amministrazione comunale

Complessivamente, in una scala da 1 (min) a 10 (max), come giudica l'efficacia dell'operato dell'amministrazione comunale di Firenze?



# Chi può meglio amministrare Firenze?

Secondo Lei chi può amministrare meglio il comune di Firenze:



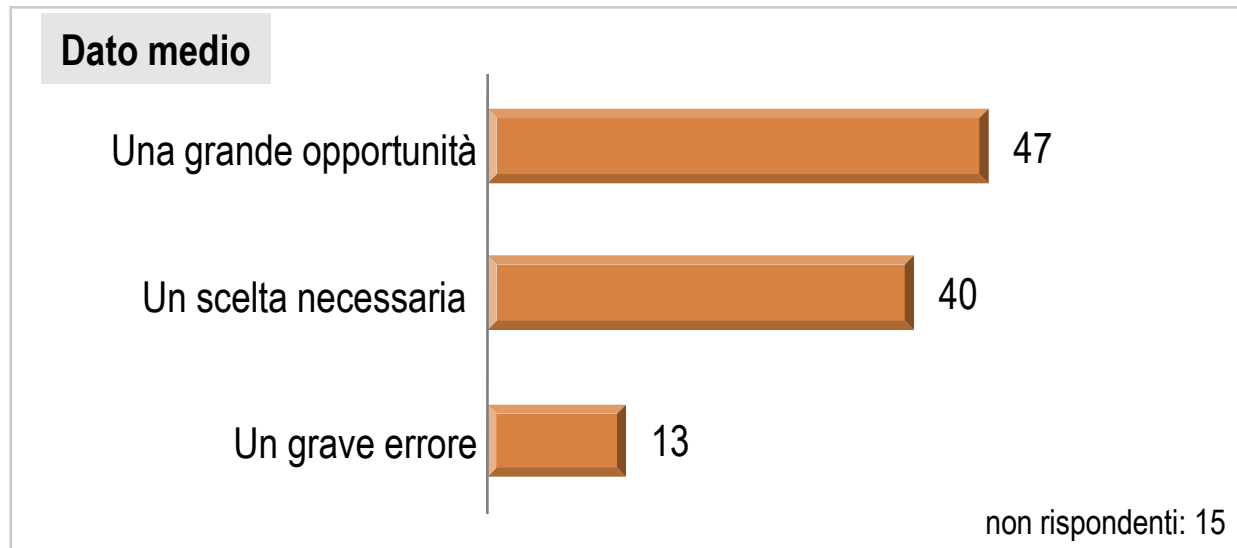
<b>Elettorato</b>	PD	altri csx	PdL	altri cdx	indecisi/ non voto
il centro-sinistra	88	67	4	24	32
il centro-destra	3	6	88	58	25
nessuna delle due	9	27	8	18	43
non rispondenti	6	9	7	4	33



# Opinioni sul Partito Democratico

# La costituzione del Partito Democratico

Secondo lei la scelta di costituire il Partito Democratico è:  
(rispondenti: elettori collocati nel centrosinistra, centro e non collocati)



<b>Elettorato</b>	PD	altri csx	altro/ indecisi/ non voto
Una grande opportunità	55	32	44
Un scelta necessaria	44	27	40
Un grave errore	1	41	16
non rispondenti	3	11	27

# La costituzione del Partito Democraticco

Secondo lei la scelta di costituire il Partito Democraticco è:  
(rispondenti: elettori collocati nel centrosinistra, centro e non collocati)

**Confronto temporale:**



# Il ruolo del Partito Democraticico

*Pensando al Partito Democratico indichi il suo grado di accordo con le seguenti affermazioni. Il Partito Democratico:  
(rispondenti: elettori collocati nel centrosinistra, centro e non collocati)*

	del tutto d'accordo	d'accordo	<b>Somma accordo</b>	in disaccordo	del tutto in disaccordo	non rispondenti
è una grande opportunità per il centrosinistra italiano	23	55	<b>78</b>	19	3	8
è un'iniziativa che avvicina l'Italia ai grandi paesi europei	18	57	<b>75</b>	21	4	12
può garantire l'inizio di un rinnovamento di tutta la politica italiana	14	55	<b>69</b>	26	5	9
è un partito che può superare i limiti della sinistra italiana	18	49	<b>67</b>	26	7	10
può rompere i vecchi schemi politici	16	55	<b>71</b>	23	6	9

# Il ruolo del Partito Democratico

*Pensando al Partito Democratico indichi il suo grado di accordo con le seguenti affermazioni. Il Partito Democratico:  
(rispondenti: elettori collocati nel centrosinistra, centro e non collocati)*

## Confronto temporale:

	febbraio '08	ottobre '08
è una grande opportunità per il centrosinistra italiano	77	78
è un'iniziativa che avvicina l'Italia ai grandi paesi europei	76	75
può garantire l'inizio di un rinnovamento di tutta la politica italiana	67	69
è un partito che può superare i limiti della sinistra italiana	66	67
può rompere i vecchi schemi politici	66	71



Le elezioni primarie

# Le elezioni primarie: propensione al voto

*Stima dell'affluenza:*

**40%** elettorato PD

**10%** elettorato IdV

**13%** elettorato Sinistra Radicale

**1%** di altri

---

**per un totale di 45.000 - 53.000 elettori**

# Le elezioni primarie: una valutazione

*Personalmente ritiene le elezioni Primarie:*

	Dato medio	Elettori				
		PD	altri csx	PdL	altri cdx	indecisi/ non voto
un'idea giusta, ma spesso non svolta in modo corretto	43	36	42	40	46	53
un modo corretto e efficace di scegliere un candidato sindaco	42	59	40	34	25	32
un modo sbagliato di scegliere un candidato sindaco	14	5	18	25	14	15
altro	1	0	0	1	15	0
non saprei	9	4	5	12	6	15
non rispondenti	2	0	0	1	2	4



Posizionamento competitivo

# Motivating power: campione totale

**alto**

sia in grado di rilanciare Firenze

abbia persone capaci di amministrare il comune

presti attenzione alle esigenze di tutti i cittadini

sia capace di promuovere l'innovazione e il cambiamento

conosca bene i problemi della città

**medio**

sia in grado di gestire efficacemente la realizzazione di opere pubbliche

si impegni per contenere il caro vita

si impegni per restituire sicurezza e ordine al cittadino

sia capace di tenere sotto controllo l'immigrazione

**basso**

si adoperi fortemente per sostenere le imprese fiorentine

si batta per l'introduzione del federalismo fiscale

# Motivating power : elettori PD

**alto**

presti attenzione alle esigenze di tutti i cittadini

abbia persone capaci di amministrare il comune

sia in grado di rilanciare Firenze

conosca bene i problemi della città

sia capace di promuovere l'innovazione e il cambiamento

**medio**

si impegni per contenere il caro vita

sia in grado di gestire efficacemente la realizzazione di opere pubbliche

**basso**

si adoperi fortemente per sostenere le imprese fiorentine

si impegni per restituire sicurezza e ordine al cittadino

sia capace di tenere sotto controllo l'immigrazione

si batta per l'introduzione del federalismo fiscale

# Motivating power: elettori PdL

**alto**

sia in grado di rilanciare Firenze

si impegni per restituire sicurezza e ordine al cittadino

sia capace di promuovere l'innovazione e il cambiamento

**medio**

presti attenzione alle esigenze di tutti i cittadini

abbia persone capaci di amministrare il comune

sia capace di tenere sotto controllo l'immigrazione

sia in grado di gestire efficacemente la realizzazione di opere pubbliche

si batta per l'introduzione del federalismo fiscale

**basso**

conosca bene i problemi della città

si adoperi fortemente per sostenere le imprese fiorentine

si impegni per contenere il caro-vita

# Motivating power: altri elettori

**alto**

sia in grado di rilanciare Firenze

abbia persone capaci di amministrare il comune

presti attenzione alle esigenze di tutti i cittadini

sia in grado di gestire efficacemente la realizzazione di opere pubbliche

**medio**

sia capace di promuovere l'innovazione e il cambiamento

conosca bene i problemi della città

si impegni per contenere il caro vita

si impegni per restituire sicurezza e ordine al cittadino

sia capace di tenere sotto controllo l'immigrazione

**basso**

si adoperi fortemente per sostenere le imprese fiorentine

si batta per l'introduzione del federalismo fiscale

# Posizionamento competitivo: campione totale

Vantaggio PD

parità

Vantaggio PdL

MP alto

- sia in grado di rilanciare Firenze
- presti attenzione alle esigenze di tutti i cittadini
- conosca bene i problemi della città

- sia capace di promuovere l'innovazione e il cambiamento
- abbia persone capaci di amministrare il comune

MP medio

- si impegni per contenere il caro vita

- sia in grado di gestire efficacemente la realizzazione di opere pubbliche

- si impegni per restituire sicurezza e ordine al cittadino
- sia capace di tenere sotto controllo l'immigrazione

MP basso

- si adoperi fortemente per sostenere le imprese fiorentine

- si batta per l'introduzione del federalismo fiscale

# Posizionamento competitivo: segmento giovani (18-34 anni)

Vantaggio PD

parità

Vantaggio PdL

MP alto	<ul style="list-style-type: none"> <li>• sia in grado di rilanciare Firenze</li> <li>• presti attenzione alle esigenze di tutti i cittadini</li> <li>• sia capace di promuovere l'innovazione e il cambiamento</li> </ul>	<ul style="list-style-type: none"> <li>• abbia persone capaci di amministrare il comune</li> </ul>	
MP medio	<ul style="list-style-type: none"> <li>• conosca bene i problemi della città</li> <li>• si impegni per contenere il caro vita</li> </ul>		
MP basso		<ul style="list-style-type: none"> <li>• sia in grado di gestire efficacemente la realizzazione di opere pubbliche</li> <li>• si impegni per restituire sicurezza e ordine al cittadino</li> <li>• si adoperi fortemente per sostenere le imprese fiorentine</li> </ul>	<ul style="list-style-type: none"> <li>• sia capace di tenere sotto controllo l'immigrazione</li> <li>• si batta per l'introduzione del federalismo fiscale</li> </ul>

# Posizionamento competitivo: segmento lavoratori dipendenti

Vantaggio PD

parità

Vantaggio PdL

MP alto

- abbia persone capaci di amministrare il comune
- presti attenzione alle esigenze di tutti i cittadini

- sia in grado di rilanciare Firenze

- sia in grado di gestire efficacemente la realizzazione di opere pubbliche

MP medio

- si impegni per contenere il caro vita

- sia capace di promuovere l'innovazione e il cambiamento
- conosca bene i problemi della città

- si impegni per restituire sicurezza e ordine al cittadino

MP basso

- sia capace di tenere sotto controllo l'immigrazione
- si adoperi fortemente per sostenere le imprese fiorentine
- si batta per l'introduzione del federalismo fiscale

# Posizionamento competitivo: segmento indecisi su quale partito votare

Vantaggio PD

parità

Vantaggio PdL

MP alto

- si impegni per contenere il carovita

- abbia persone capaci di amministrare il comune
- sia in grado di rilanciare Firenze

- sia in grado di gestire efficacemente la realizzazione di opere pubbliche

MP medio

- presti attenzione alle esigenze di tutti i cittadini
- conosca bene i problemi della città

- sia capace di promuovere l'innovazione e il cambiamento
- sia capace di tenere sotto controllo l'immigrazione
- si impegni per restituire sicurezza e ordine al cittadino

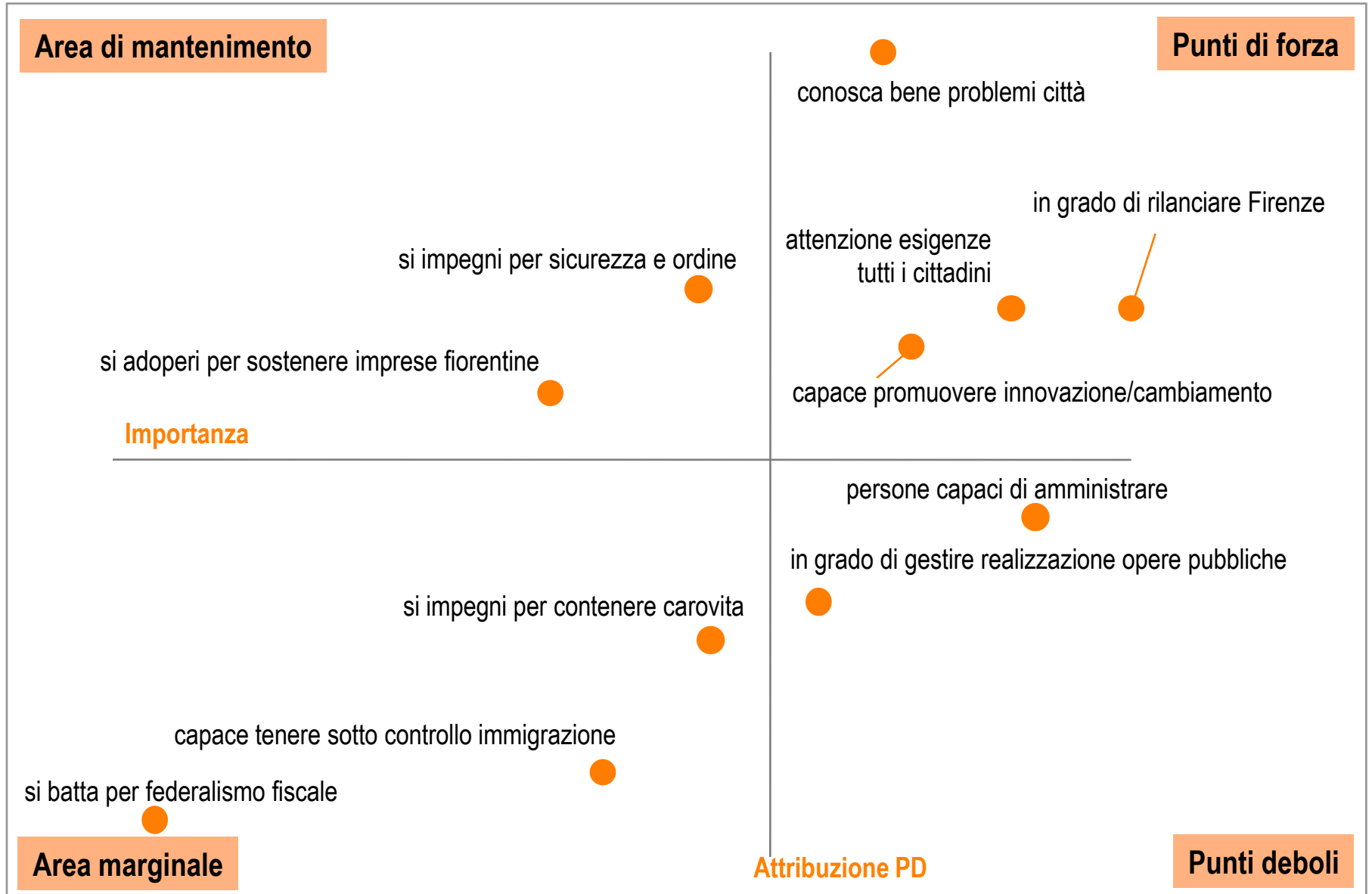
MP basso

- si adoperi fortemente per sostenere le imprese fiorentine
- si batta per l'introduzione del federalismo fiscale

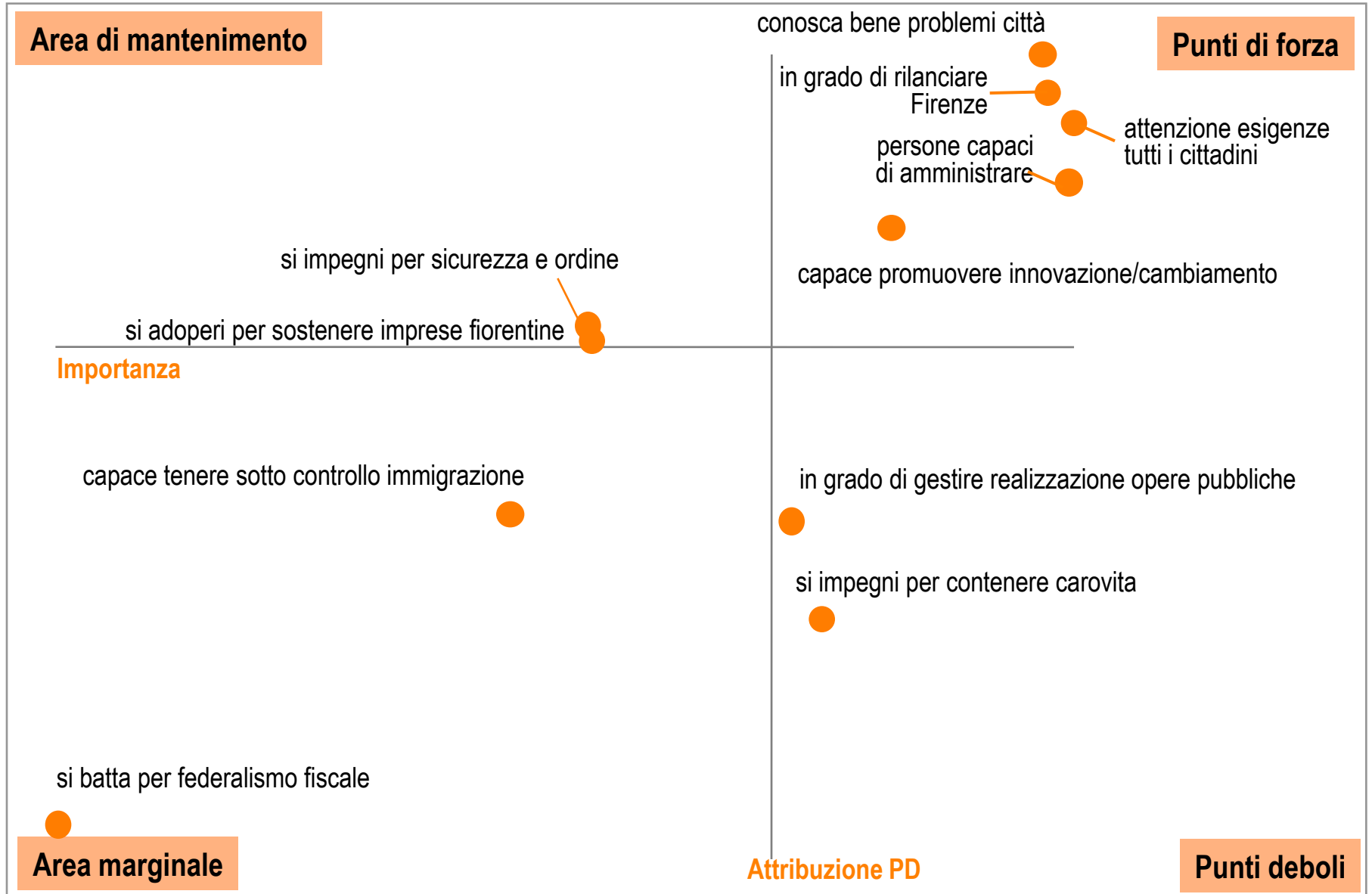


Posizionamento strategico

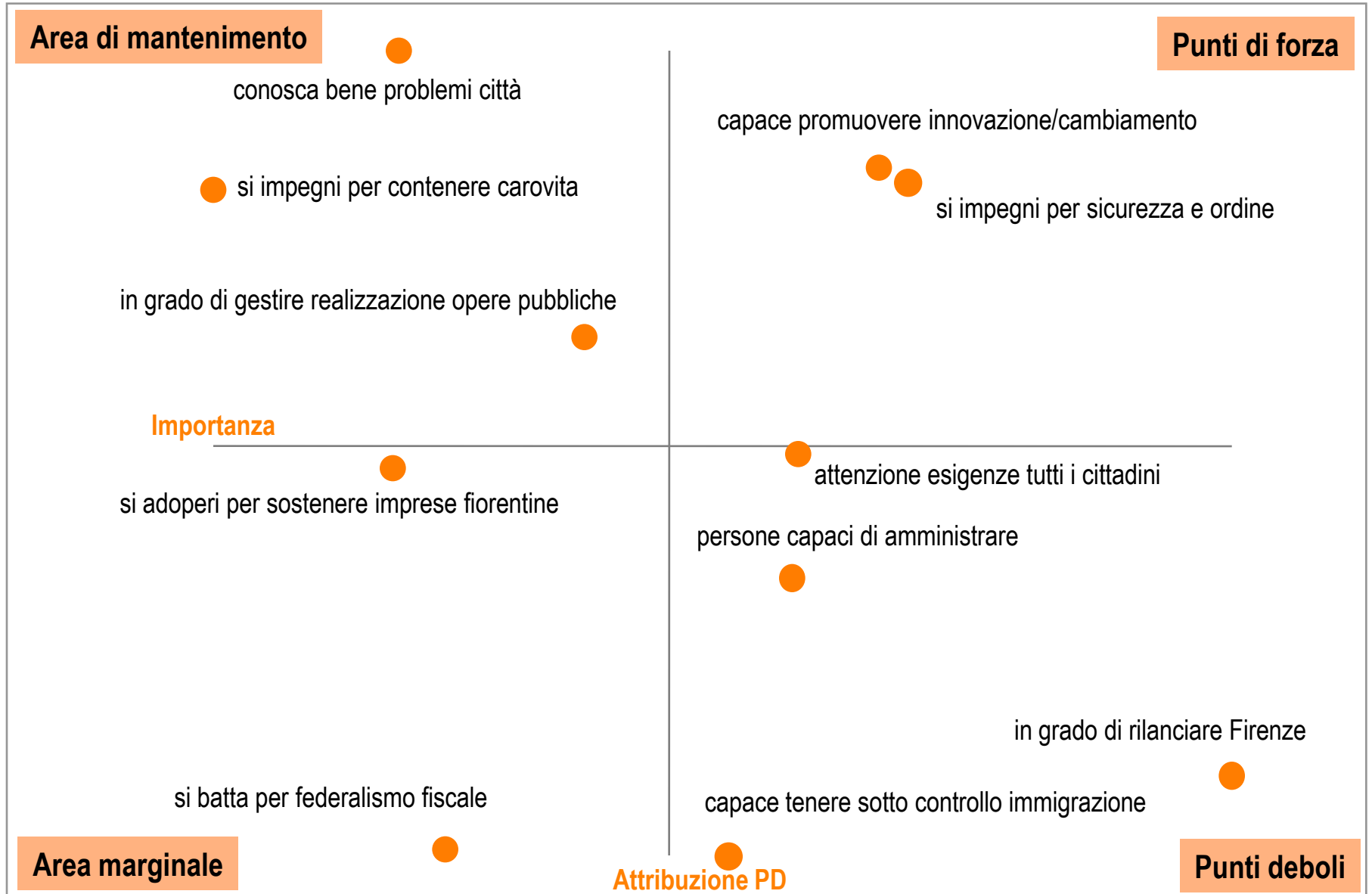
# Posizionamento strategico del PD: campione totale



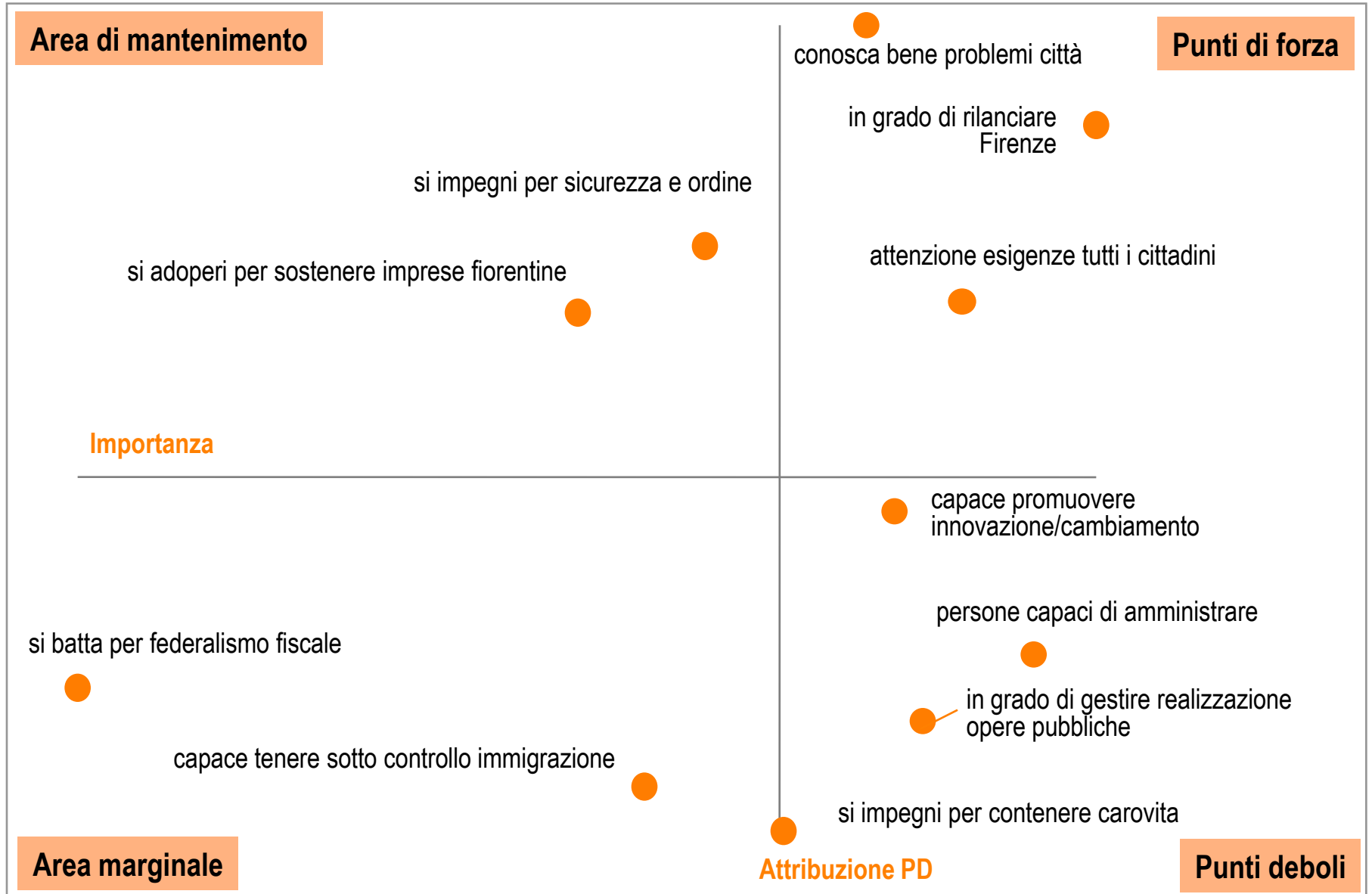
# Posizionamento strategico del PD: elettori PD



# Posizionamento strategico del PD: elettori PdL



# Posizionamento strategico del PD: altri elettori





Gli orientamenti di voto

# Orientamenti di voto ai partiti per le elezioni comunali

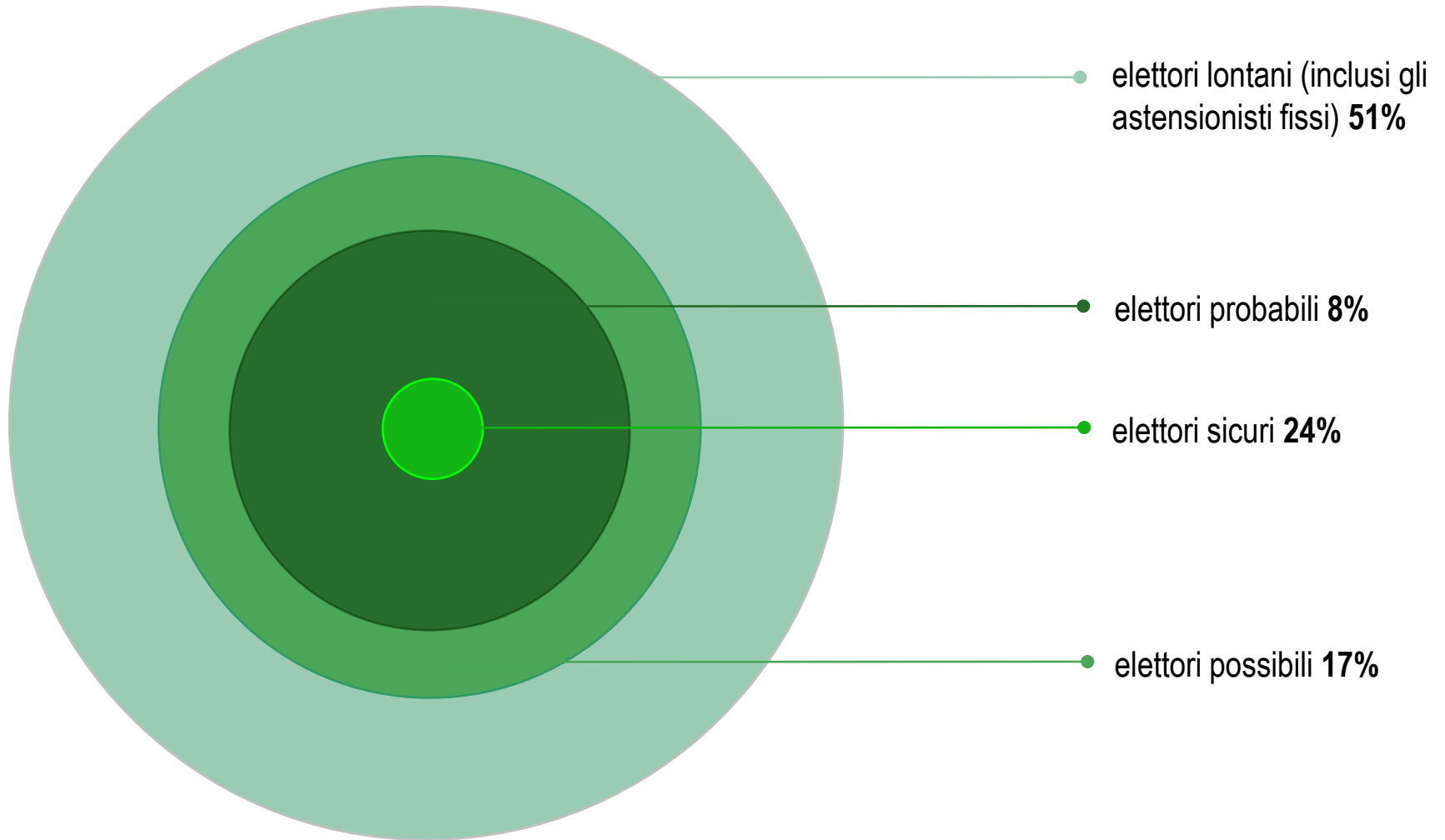
	Camera '08	STIMA
Partito Democratico	48,7	44,0
Di Pietro-Idv	4,9	6,5
Verdi	5,0	1,0
Rifondazione Comunista		4,5
Comunisti Italiani		1,5
Sinistra Democratica		1,5
Partito Socialista	1,2	1,0
<b>CENTROSINISTRA</b>	<b>59,8</b>	<b>60,0</b>
Popolo della Libertà	29,4	31,0
Lega Nord	1,3	2,5
UDC	4,1	3,0
La Destra	2,3	2,0
<b>CENTRODESTRA</b>	<b>37,1</b>	<b>38,5</b>
altro	3,1	1,5

indecisi 19%

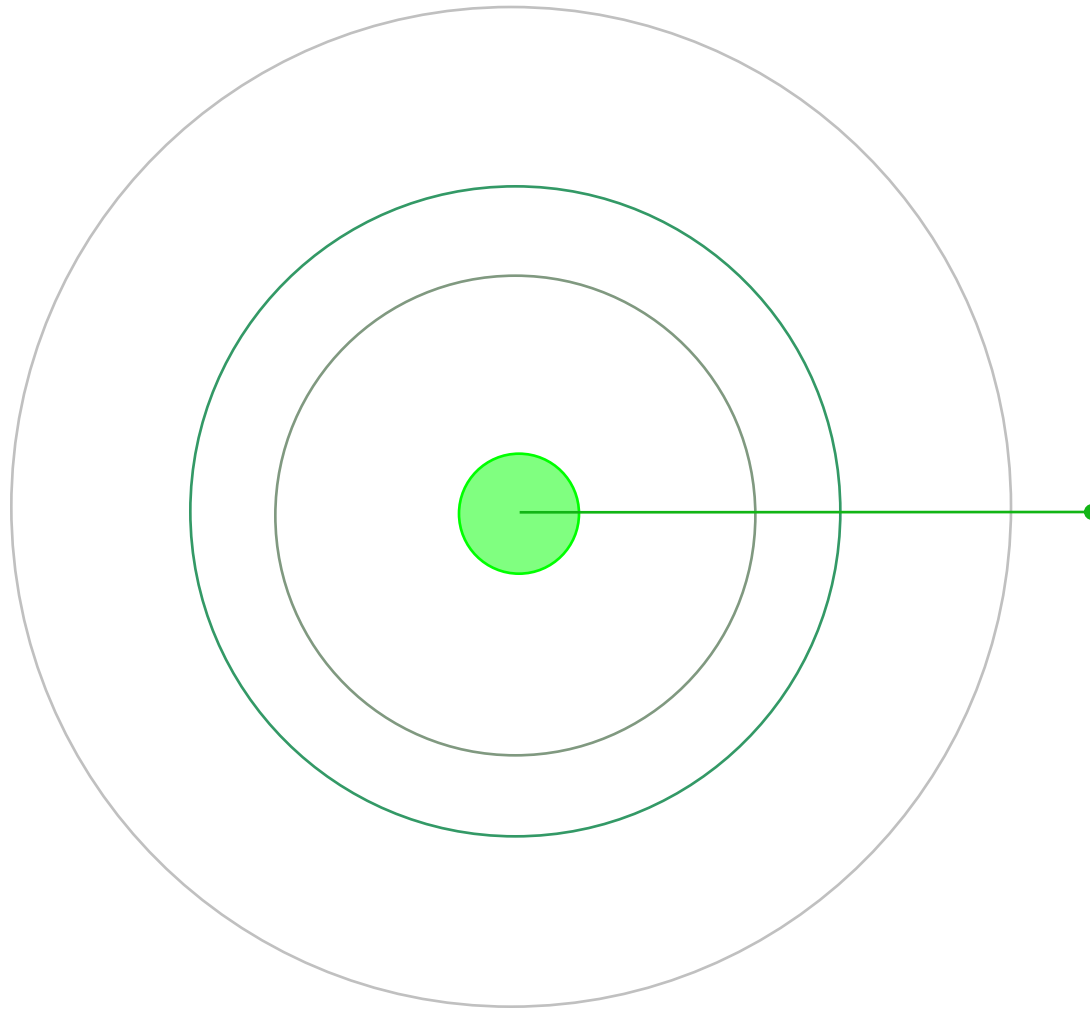
non voto 7%

non rispondenti 3%

# Bacino elettorale del Partito Democratico di Firenze

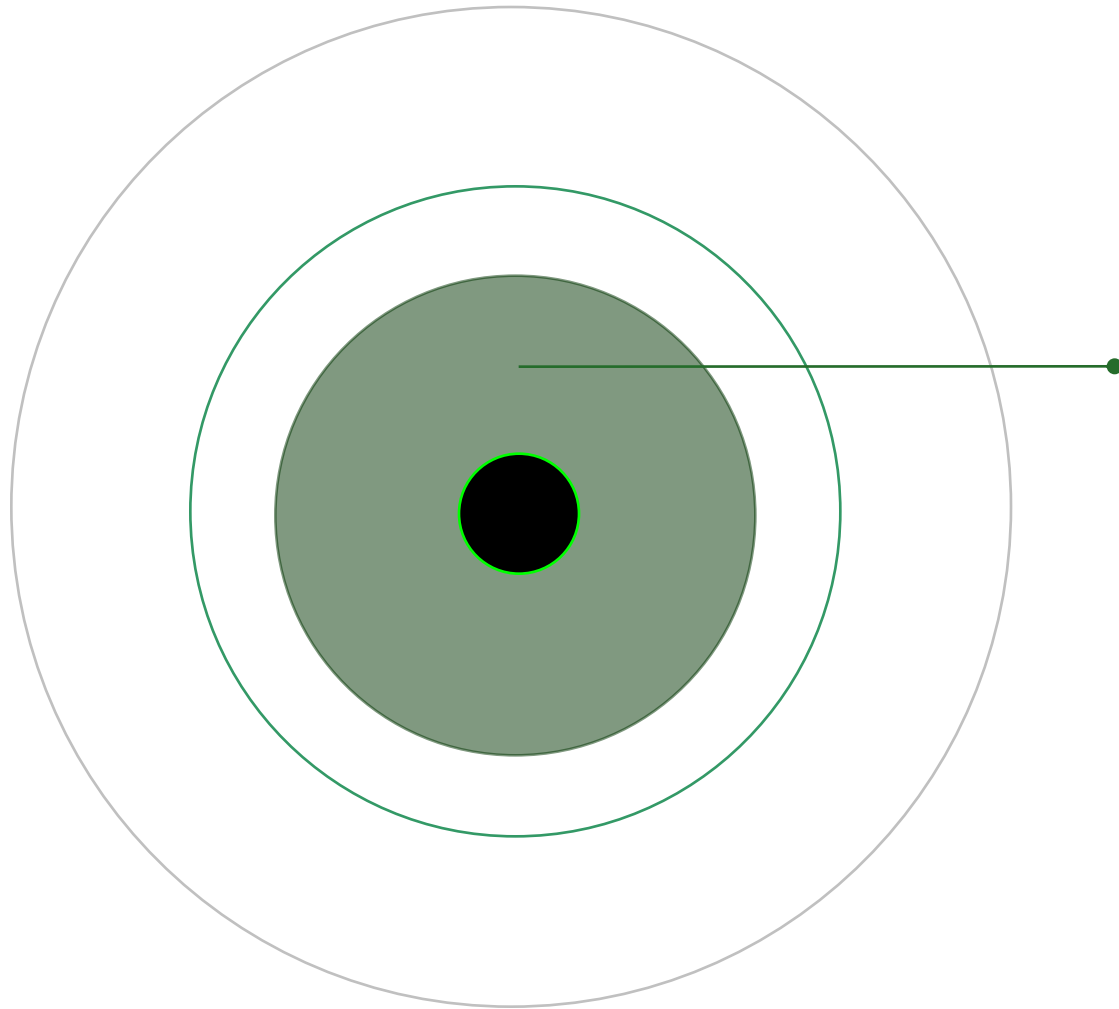


# Elettorato PD - elettori sicuri



**24% (equivalente a circa 33% di voti validi)**  
Hanno votato PD alle ultime Politiche e hanno ferma intenzione di confermare il voto alle prossime elezioni comunali.  
Include componenti particolarmente ampie di persone con più di 55 anni, pensionati; il profilo scolarità e lavoro sono in linea con la popolazione complessiva.

# Elettorato PD - elettori probabili




## **8% (equivalente a circa 11% di voti validi)**

Nuovi elettori: non hanno votato PD alle ultime Politiche e intendono farlo alle prossime elezioni comunali.

Include componenti particolarmente ampie di donne, anziani, laureati, lavoratori autonomi, liberi professionisti e disoccupati. In gran parte (58% ) alle ultime Politiche non hanno votato, un terzo ha votato partiti minori del centrosinistra, il 9% UDC o PdL

## Elettorato PD - elettori possibili



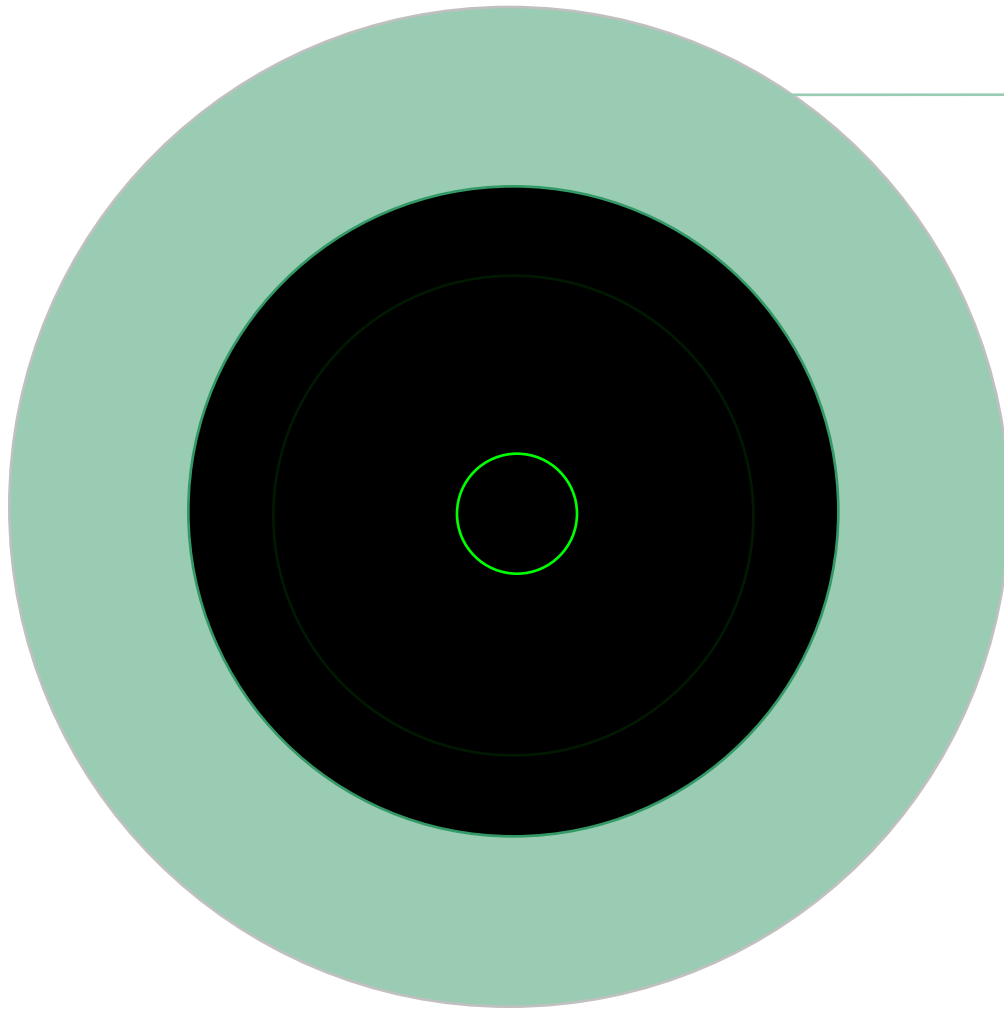
### **17% (equivalente a circa 23% di voti validi)**

Elettori che al momento non sceglierebbero il PD, ma non escludono di cambiare idea.

Include componenti particolarmente ampie di giovani, scolarità media, impiegati pubblici (sia a tempo determinato che indeterminato).

Il 40% di questi ha già votato per il PD in precedenza, il 22% alle Politiche ha votato per altri partiti del centrosinistra, un altro 22% per i partiti del centrodestra e il 16% non ha votato.

# Elettorato PD - elettori lontani



**51% (include chi non va mai a votare))**

Elettori che esprimono probabilità nulle o molto remote di votare PD alle prossime elezioni comunali.

Include componenti particolarmente ampie di 35-44enni e lavoratori dipendenti del settore privato.

Alle Politiche ha votato in gran parte (60%) per partiti del centrodestra, il 25% non ha votato, il 8% ha votato per il PD e 7% per altri.

# METODOLOGIA

---

L'indagine quantitativa è stata condotta mediante interviste telefoniche CATI (Computer Assisted Telephone Interview), integrato da una rilevazione on-line CAWI (Computer Assisted Web Interview, su un campione complessivo di 800 maggiorenni residenti nel comune di Firenze, rappresentativi dell'universo di riferimento in base ai parametri di sesso ed età.

Le interviste sono state somministrate nel periodo che va dal 1 al 5 ottobre 2008.

I metodi utilizzati per l'individuazione delle unità finali sono di tipo casuale, come per i campioni probabilistici. Tutti i parametri sono uniformati ai più recenti dati forniti dall'ISTAT. I dati sono stati ponderati al fine di garantire la rappresentatività rispetto ai parametri di sesso, età e partito votato alle ultime elezioni Politiche..